



**45x45**  
PISOS

# REVESTIMIENTOS CERÁMICOS

## FICHA TÉCNICA

**CELIMA**




<b>MODELO:</b>	PISO RIVERSTONE CARAMELO
<b>FORMATO:</b>	45x45
<b>ESPECIFICACIÓN:</b>	ISO 13006:2018 - GRUPO BIIb - Anexo K - No Modular - GL
<b>SERIE:</b>	EXTERIOR
<b>ACABADO:</b>	GRANILLADO
<b>SUPERFICIE:</b>	LISA
<b>DIMENSIONES:</b>	451 mm x 451 mm x 7,0 mm
<b>NÚMERO DE CARAS:</b>	-



Ref: 110016107

	NORMA		REQUISITO	RESULTADO
CARACTERÍSTICAS FÍSICAS	ISO 10545-2	Dimensiones Largo y Ancho (% - mm)	± 0,6 % / ± 2,0 mm	Cumple
	ISO 10545-2	Espesor (% - mm)	± 5,0 % / ± 0,5 mm	Cumple
	ISO 10545-2	Rectitud de lados (% - mm)	± 0,5 % / ± 1,5 mm	Cumple
	ISO 10545-2	Rectangularidad (% - mm)	± 0,5 % / ± 2,0 mm	Cumple
	ISO 10545-2	Curvatura Lateral / Central / Alabeo Diagonal (% - mm)	± 0,5 % / ± 2,0 mm	Cumple
	ISO 10545-2	Calidad de la Superficie (%)	Mín. 95% de baldosas libre de defectos visibles a 1 m de distancia que afecte un área importante de la baldosa	Cumple
PROPIEDADES FÍSICAS	ISO 10545-3	Absorción de Agua (%)	6% < E <sub>v</sub> ≤ 10% Máximo individual 11%	6% < E <sub>v</sub> ≤ 10%
	ISO 10545-4	Resistencia a la Rotura (e < 7,5 mm) (N)	Mín. 500 N	≥ 500 N
		Resistencia a la Flexión (e < 7,5 mm) (N/mm <sup>2</sup> )	Mín. 18 N/mm <sup>2</sup> Mínimo individual 16 N/mm <sup>2</sup>	≥ 18 N/mm <sup>2</sup>
	ISO 10545-7	Resistencia a la Abrasión Superficial	Reporte de CU	III
	Tráfico	Grado de Resistencia al tránsito	Determinado por el fabricante	Alto
	ANSI A137.1	Coefficiente de Fricción Dinámico en húmedo	Determinado por el fabricante	DCOF ≥ 0,42
ISO 10545-11	Resistencia al Cuarteo (Trizadura)	Requerido	Cumple	
PROPIEDADES QUÍMICAS	ISO 10545-14	Resistencia a los Agentes Manchantes	Mín. Clase 3	Cumple
	ISO 10545-13	Resistencia a los Ácidos y Alcalis de Baja Concentración	Método de ensayo disponible	Cumple
		Resistencia a los productos de uso doméstico	Método de ensayo disponible	Cumple
EMBALAJE	Embalaje:	Piezas por caja	11 piezas	
		m <sup>2</sup> por caja	2,23 m <sup>2</sup>	
		Peso seco máx. por caja	33,1 kg	
		Cajas por pallet	46 cajas	
INSTALACIÓN Y USO	Enchape:	Pegamento y fragua para cerámicos / Junta recomendada 6 mm / Traslape máx. 1/4 del largo de la pieza. (Ref. 20x60 y 30x60: 15cm). Antes de instalar verifique que todas las cajas sean del mismo Tono y Calibre.		
	Limpieza profunda:	Condicional y/o según requerimiento, limpiador ácido diluido con agua (1:10) / Agua y detergente neutro.		
	Mantenimiento:	Agua y detergente neutro / No aplicar ceras ni selladores / Proteger los ingresos con felpudos.		

**CELIMA**  
Producto fabricado en Perú, por Cerámica Lima S.A. según requisitos de la INTERNATIONAL STANDARD ISO 13006:2018. "Ceramic Tiles - Definitions, Classification, Characteristics and Marking", Annex K (Normative), Table K.1, Dry-pressed ceramic tiles. 6% < E<sub>v</sub> ≤ 10%, Group BIIb.  
Las dimensiones, el tono y el peso de las piezas presentan variaciones normales por el proceso de cocción.  
01 de Junio de 2023

CERTIFICACIONES		Management System ISO 9001:2015 <a href="http://www.tuv.com">www.tuv.com</a> ID 9108646499		
				Registro N° LE - 171