




































































CERÁMICA

PISO/MURO · USO INTERIOR

ALFOMBRA · CUBREPISO · PASTO SINTÉTICO · PISO LAMINADO Y MADERA · PISO DE CAUCHO · VINÍLICO · SP · CERÁMICA · GRES · PORCELANATO · PIEDRAS · DECK

COLECCIÓN GEOS

	Unidades x caja	M ² x caja	Kg x caja	Cajas x pallet	M ² x pallet	Kg x pallet	
GEOS CIRCLE 1 20X30 6970062030	25	1,50	15,98	60/80	90/120	958/1.278	    V1 
GEOS QUADRA 1 20X30 6970052030	25	1,50	15,98	60/80	90/120	958/1.278	    V1 
GEOS QUADRA 2 20X30 6971742030	25	1,50	15,98	60/80	90/120	958/1.278	    V1 
GEOS QUADRA 3 20X30 6970152030	25	1,50	15,98	60/80	90/120	958/1.278	    V1 
GEOS QUADRA 4 20X30 6973102030	25	1,50	15,98	60/80	90/120	958/1.278	    V1 
GEOS QUADRA 5 25X40 6977192540	15	1,50	20,00	60/80	90/120	1.200/1.600	    V1 
LUNA BEIGE 20X30 NEW 6910011122	25	1,50	15,98	60/80	90/120	958/1.278	    V1 
LUNA GRIS 20X30 NEW 6910011123	25	1,50	15,98	60/80	90/120	958/1.278	    V1 
GEOS PEDRA 1 25X40 6975342540	15	1,50	20,00	60/80	90/120	1.200/1.600	    V2 
GEOS PEDRA 2 25X40 6975542540	15	1,50	20,00	60/80	90/120	1.200/1.600	    V2 
GEOS PEDRA 3 25X40 6970502540	15	1,50	20,00	60/80	90/120	1.200/1.600	    V2 

 2 mm juntas	 Sin relieve	 Rectificado	 Acabado mate	 Acabado pulido	 Muro
 3-5 mm juntas	 Con relieve	 No rectificado	 Acabado brillante	 Acabado acetinado	 Piso
 V1 Variación tonalidad	 V2 Variación tonalidad	 V3 Variación tonalidad	 V4 Variación tonalidad		

Se pueden presentar cambios en la tonalidad de un lote a otro y pequeños descalces gráficos en los patrones de los dibujos de las cerámicas pisos.

Siempre revise instrucciones de la caja del fabricante.

1/2021